

2022 رازي مي برقع



ترتيب اول

ديريه مي اول اول

دو، ترتيب اول

3	1. معرفی و تاریخچه
3	2. اهمیت و ضرورت
4	3. اهداف و دستاوردها
5	3.1. اهداف کلی و اختصاصی
5	4. روش‌ها و ابزارها
5	5. ارزش و اهمیت
6	6. نتیجه‌گیری
7	7. پیوسته‌ها
7	7.1. ضمیمه اول: فرآیند تحقیق
7	7.2. ضمیمه دوم: فرآیند تحلیل
9	8. ضمیمه سوم: فرآیند نتیجه‌گیری
9	9. ضمیمه چهارم: فرآیند نتیجه‌گیری
9	9.1. فرآیند نتیجه‌گیری در سال 2022
9	10. ضمیمه پنجم: فرآیند نتیجه‌گیری
10	11. فرآیند نتیجه‌گیری
10	11.1. فرآیند نتیجه‌گیری
10	11.2. فرآیند نتیجه‌گیری
11	11.3. فرآیند نتیجه‌گیری
12	12. فرآیند نتیجه‌گیری
12	12.1. فرآیند نتیجه‌گیری
13	12.2. فرآیند نتیجه‌گیری
14	12.3. فرآیند نتیجه‌گیری
14	12.4. فرآیند نتیجه‌گیری
15	12.5. فرآیند نتیجه‌گیری
15	13. فرآیند نتیجه‌گیری
16	13.1. فرآیند نتیجه‌گیری
16	13.2. فرآیند نتیجه‌گیری
17	13.3. فرآیند نتیجه‌گیری
18	14. فرآیند نتیجه‌گیری
20	15. فرآیند نتیجه‌گیری
21	16. فرآیند نتیجه‌گیری



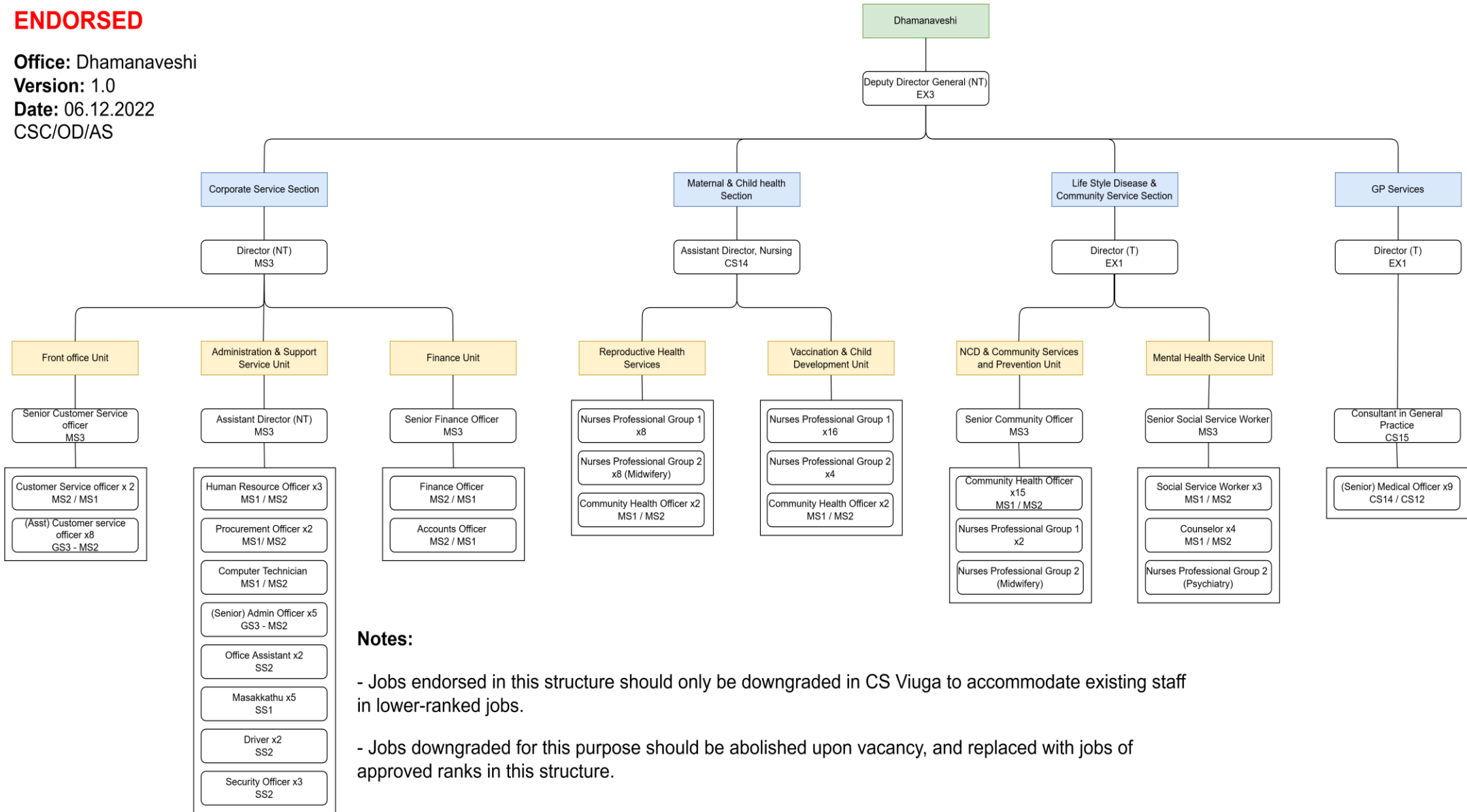
**ENDORSED**

Office: Dhamanaveshi

Version: 1.0

Date: 06.12.2022

CSC/OD/AS



**Notes:**

- Jobs endorsed in this structure should only be downgraded in CS Viuga to accommodate existing staff in lower-ranked jobs.
- Jobs downgraded for this purpose should be abolished upon vacancy, and replaced with jobs of approved ranks in this structure.





						අධිකාරී ලේඛන සංඛ්‍යාව
1966 නවන සංස්කරණ (AGR)23- AP/PRIV/2022/55	නුසුම් කොටස සහතිකය	34810-40	34810-40	පිටිපිටි නම	25 වන වාර්ෂික 2022 වසර 4 වන වාර්ෂික	4 පිටිපිටි වාර්ෂික සහතිකය පිටිපිටි වාර්ෂික නවන සංස්කරණ පිටිපිටි වාර්ෂික සහතිකය

7. වාර්ෂික වාර්ෂික වාර්ෂික වාර්ෂික වාර්ෂික

7.1. දිනෙන් පසු සමාජ සේවා සේවා / වාර්ෂික / වාර්ෂික

#	සේවා / වාර්ෂික වාර්ෂික / වාර්ෂික වාර්ෂික	වාර්ෂික වාර්ෂික වාර්ෂික	වාර්ෂික වාර්ෂික වාර්ෂික	වාර්ෂික වාර්ෂික වාර්ෂික
01	UNICEF ROSA වාර්ෂික වාර්ෂික වාර්ෂික	04 වාර්ෂික	01 වාර්ෂික	01 වාර්ෂික
02	වාර්ෂික වාර්ෂික වාර්ෂික වාර්ෂික වාර්ෂික	03 වාර්ෂික	01 වාර්ෂික	01 වාර්ෂික

7.2. වාර්ෂික වාර්ෂික වාර්ෂික වාර්ෂික වාර්ෂික

#	වාර්ෂික වාර්ෂික වාර්ෂික	වාර්ෂික වාර්ෂික වාර්ෂික	වාර්ෂික වාර්ෂික වාර්ෂික	වාර්ෂික වාර්ෂික වාර්ෂික
01	වාර්ෂික වාර්ෂික වාර්ෂික - වාර්ෂික වාර්ෂික	01 වාර්ෂික	01 වාර්ෂික	01 වාර්ෂික
02	වාර්ෂික වාර්ෂික වාර්ෂික වාර්ෂික	03 වාර්ෂික	02 වාර්ෂික	02 වාර්ෂික
03	වාර්ෂික වාර්ෂික වාර්ෂික 2	04 වාර්ෂික	01 වාර්ෂික	01 වාර්ෂික





01	01 תרומה	תמימה	תמימה תמימה	תמימה תמימה	תמימה תמימה תמימה	20
----	----------	-------	----------------	----------------	-------------------------	----

8. תיקונים יקראו לפני ההצבעות:

- תרומה קטנה דורגה על ידי המועצה המקומית נתניה.
- תרומה גדולה תהיה ארוכה יותר ארוכה משל קודמתה.

9. דרישות הקדמה:

9.1. 2022 וסדר אחרת תרומה קטנה בתוך המועצה

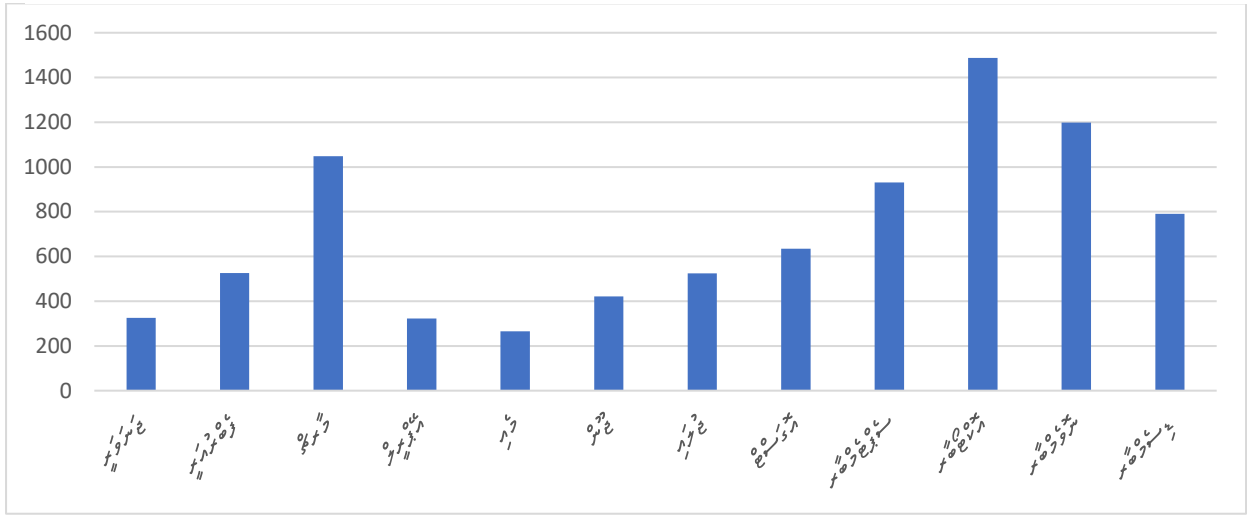
- 5 ארבעת תרומה נדרש לתת דיון, אך 2 ארבעת 5 ארבעת תרומה נדרש לתת דיון, אך 9 ארבעת 5 ארבעת תרומה נדרש לתת דיון.
- לתת דיון נדרש לתת דיון, אך לתת דיון נדרש לתת דיון.
- בתוך/הצבעות אחרת תהיה ארוכה יותר ארוכה משל קודמתה.
- אחרת תהיה ארוכה יותר ארוכה משל קודמתה.
- לתת דיון נדרש לתת דיון, אך לתת דיון נדרש לתת דיון. (לשם אחרת, אחרת לתת דיון, אחרת לתת דיון, אחרת לתת דיון).
- לתת דיון נדרש לתת דיון, אך לתת דיון נדרש לתת דיון.
- לתת דיון 65 ארבעת דיון, אך לתת דיון נדרש לתת דיון.
- לתת דיון נדרש לתת דיון (אחרת לתת דיון).
- לתת דיון נדרש לתת דיון, אך לתת דיון נדרש לתת דיון.
- לתת דיון נדרש לתת דיון.

10. תיקונים יקראו לפני ההצבעות:

- 2022 וסדר אחרת תרומה קטנה בתוך המועצה המקומית נתניה.
- תרומה גדולה תהיה ארוכה יותר ארוכה משל קודמתה. אחרת לתת דיון, אחרת לתת דיון, אחרת לתת דיון, אחרת לתת דיון.
- 19 ארבעת תרומה קטנה בתוך המועצה המקומית נתניה. אחרת לתת דיון, אחרת לתת דיון, אחרת לתת דיון, אחרת לתת דיון.



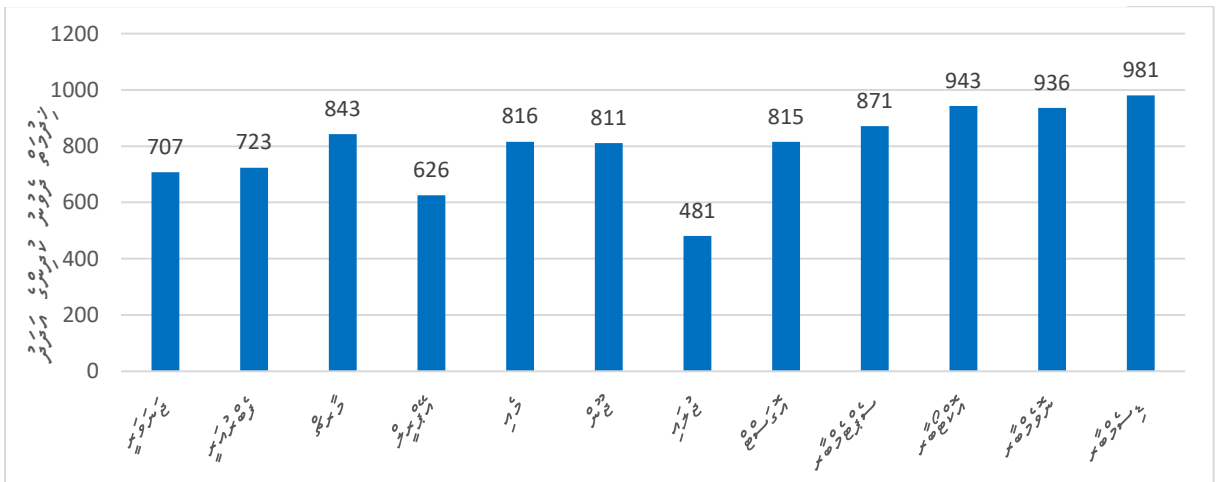




12.5 میزان مصرف انرژی در بخش‌های مختلف

در سال 2022 مصرف انرژی در بخش‌های مختلف به شرح زیر است: 981 تن در بخش خانگی، 9553 تن در بخش صنعت و خدمات.

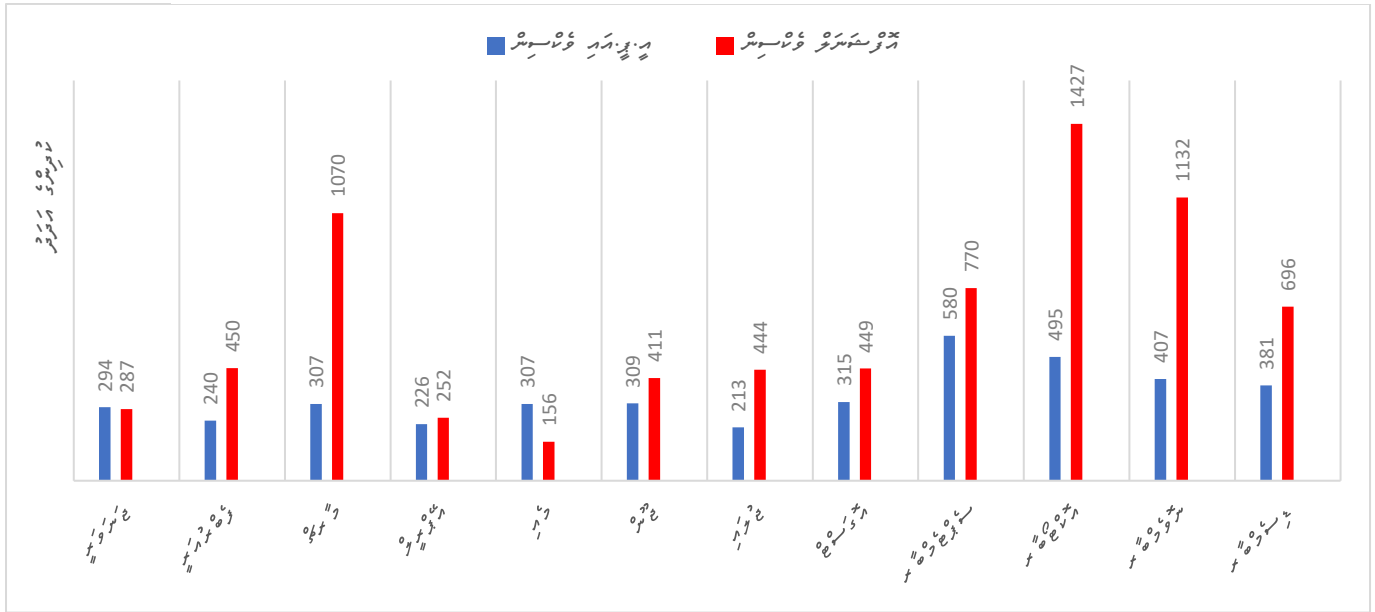
مجموعه 3 : برآورد میزان تولید و مصرف انرژی در سال 2022



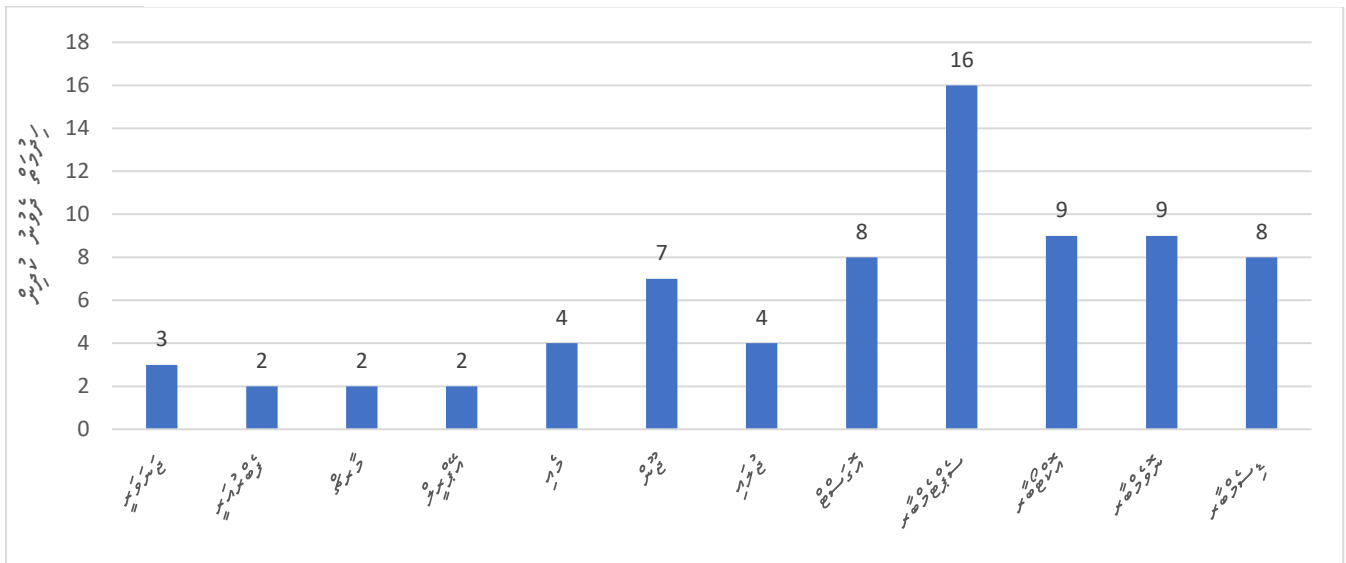
12.1 میزان تولید و مصرف انرژی در بخش‌های مختلف (برآورد)

در سال 2022 مصرف انرژی در بخش‌های مختلف به شرح زیر است: 1427 تن در بخش خانگی، 968 تن در بخش صنعت و خدمات، 7544 تن در بخش تولید و توزیع انرژی. برآورد تولید و مصرف انرژی در بخش‌های مختلف به شرح زیر است: 96 تن در بخش حمل و نقل، 96 تن در بخش کشاورزی، 96 تن در بخش صنعت و خدمات، 96 تن در بخش تولید و توزیع انرژی.

شماره 4: میانگین درصدی رشد و کاهش سرمایه در بخشهای مختلف اقتصادی و اجتماعی در سال 2022.

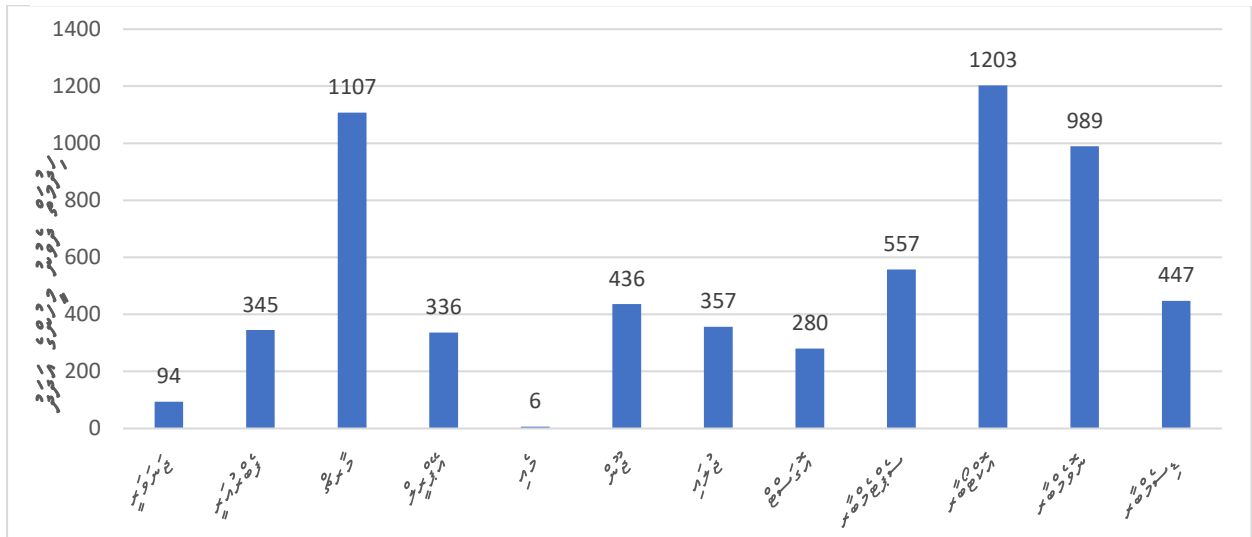


شماره 5: میانگین درصدی رشد و کاهش سرمایه در بخشهای مختلف اقتصادی و اجتماعی در سال 2022.



### 12.2. میانگین درصدی رشد و کاهش سرمایه:

میانگین درصدی رشد و کاهش سرمایه در بخشهای مختلف اقتصادی و اجتماعی در سال 2022. در بخش کشاورزی، صنایع و معادن، خدمات، گردشگری، حمل و نقل، انرژی، بهداشت و درمان، صنایع خدماتی، صنایع تولیدی، صنایع معدنی، صنایع خدماتی، و صنایع تولیدی، میانگین درصدی رشد و کاهش سرمایه به ترتیب 3، 2، 2، 2، 4، 7، 4، 8، 16، 9، 9، و 8 درصد بوده است.



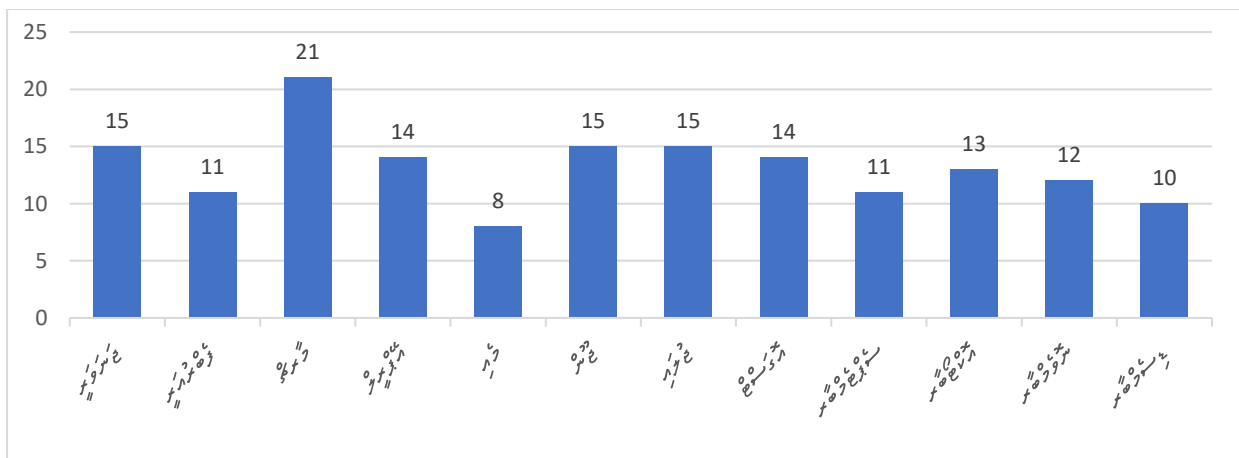
12.3. نحوه و نوسانات در فروش:

در سال 2021 و در مقایسه با سالهای گذشته، تغییرات مثبتی در فروش شرکت مشاهده شد. این تغییرات مثبتی در فروش شرکت در سال 2021 در مقایسه با سالهای گذشته، تغییرات مثبتی در فروش شرکت مشاهده شد. این تغییرات مثبتی در فروش شرکت در سال 2022 در مقایسه با سالهای گذشته، تغییرات مثبتی در فروش شرکت مشاهده شد. این تغییرات مثبتی در فروش شرکت در سال 2022 در مقایسه با سالهای گذشته، تغییرات مثبتی در فروش شرکت مشاهده شد. این تغییرات مثبتی در فروش شرکت در سال 2022 در مقایسه با سالهای گذشته، تغییرات مثبتی در فروش شرکت مشاهده شد.

12.4. راهبردهای بازاریابی:

در سال 2021 و در مقایسه با سالهای گذشته، تغییرات مثبتی در فروش شرکت مشاهده شد. این تغییرات مثبتی در فروش شرکت در سال 2022 در مقایسه با سالهای گذشته، تغییرات مثبتی در فروش شرکت مشاهده شد. این تغییرات مثبتی در فروش شرکت در سال 2022 در مقایسه با سالهای گذشته، تغییرات مثبتی در فروش شرکت مشاهده شد. این تغییرات مثبتی در فروش شرکت در سال 2022 در مقایسه با سالهای گذشته، تغییرات مثبتی در فروش شرکت مشاهده شد. این تغییرات مثبتی در فروش شرکت در سال 2022 در مقایسه با سالهای گذشته، تغییرات مثبتی در فروش شرکت مشاهده شد.

مجموعه 7 : راهبردهای بازاریابی در فروش شرکت، 2022.





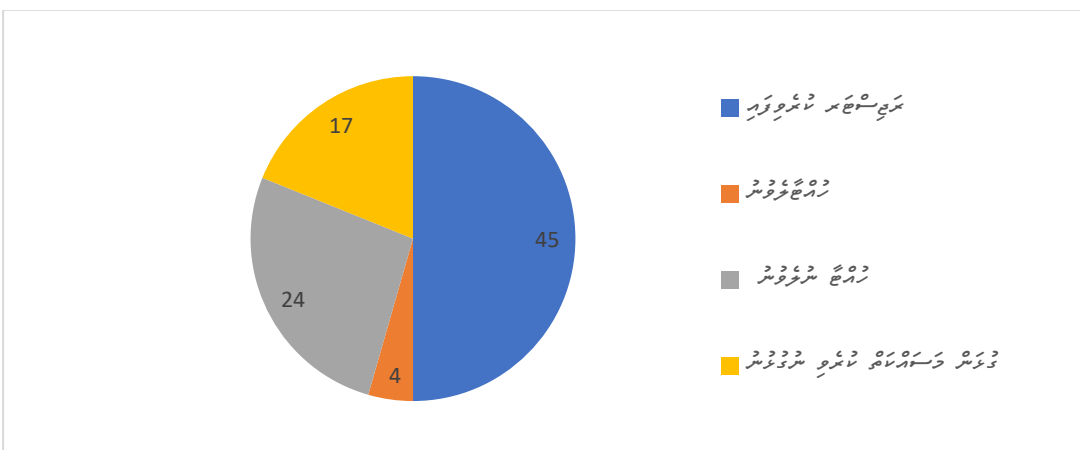




למסלולי הלימודים והתעסוקה, וכן להערכתם את התוכנית הלימודית והתעסוקתית. כמו כן, יתקיימו מפגשים עם מנהלי המוסדות הלימודיים והתעסוקתיים, וכן עם מנהלי המוסדות המסורתיים. מטרת המחקר היא להעריך את התוכנית הלימודית והתעסוקתית, ולקבוע את מידת התאמתה לביקוש העבודה. מטרת המחקר היא להעריך את התוכנית הלימודית והתעסוקתית, ולקבוע את מידת התאמתה לביקוש העבודה.

- תוכנית הלימודים והתעסוקה תהיה רלוונטית לביקוש העבודה, וכן תהיה רלוונטית לביקוש העבודה.
- תוכנית הלימודים והתעסוקה תהיה רלוונטית לביקוש העבודה, וכן תהיה רלוונטית לביקוש העבודה.
- תוכנית הלימודים והתעסוקה תהיה רלוונטית לביקוש העבודה, וכן תהיה רלוונטית לביקוש העבודה.
- תוכנית הלימודים והתעסוקה תהיה רלוונטית לביקוש העבודה, וכן תהיה רלוונטית לביקוש העבודה.

תוצאות המחקר: 10 שאלות, 2022.



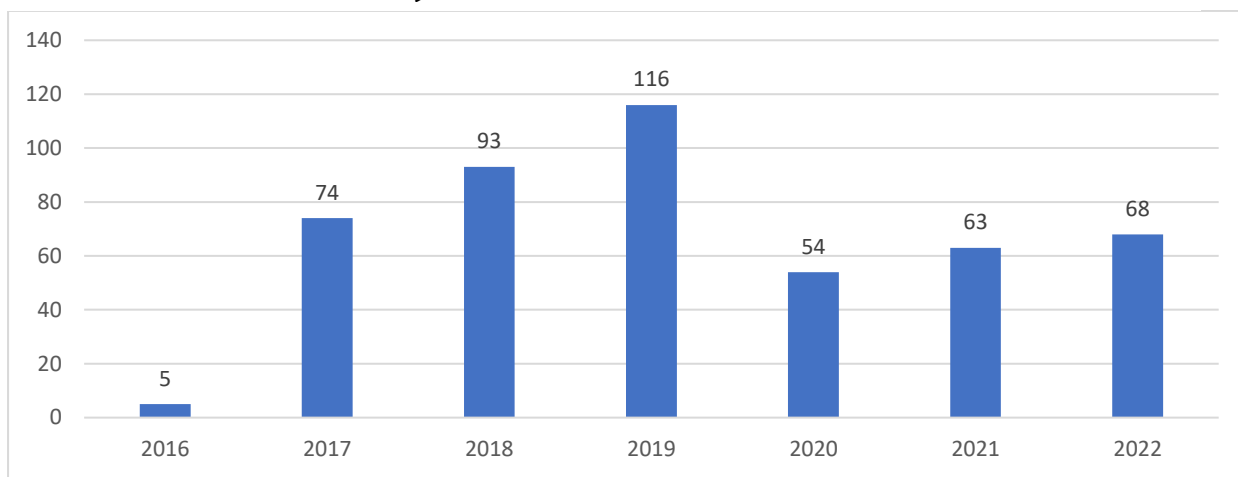
בשנת 2022, 45% מהמשתתפים קיבלו תשובות רלוונטיות לשאלות המחקר, ו-4% קיבלו תשובות לא רלוונטיות. תוצאות המחקר הוצגו בפני המנהלים והמורים, וכן לפני התלמידים.

### 13.3. תוצאות המחקר והמסקנות:

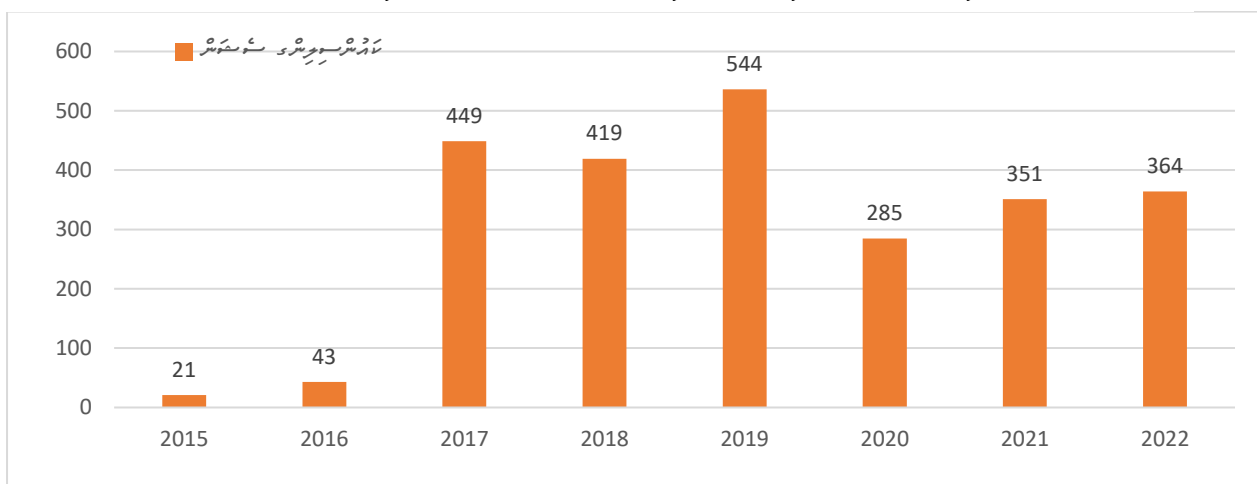
תוצאות המחקר הראו כי התוכנית הלימודית והתעסוקתית היא רלוונטית לביקוש העבודה. תוצאות המחקר הראו כי התוכנית הלימודית והתעסוקתית היא רלוונטית לביקוש העבודה. תוצאות המחקר הראו כי התוכנית הלימודית והתעסוקתית היא רלוונטית לביקוש העבודה. תוצאות המחקר הראו כי התוכנית הלימודית והתעסוקתית היא רלוונטית לביקוש העבודה.



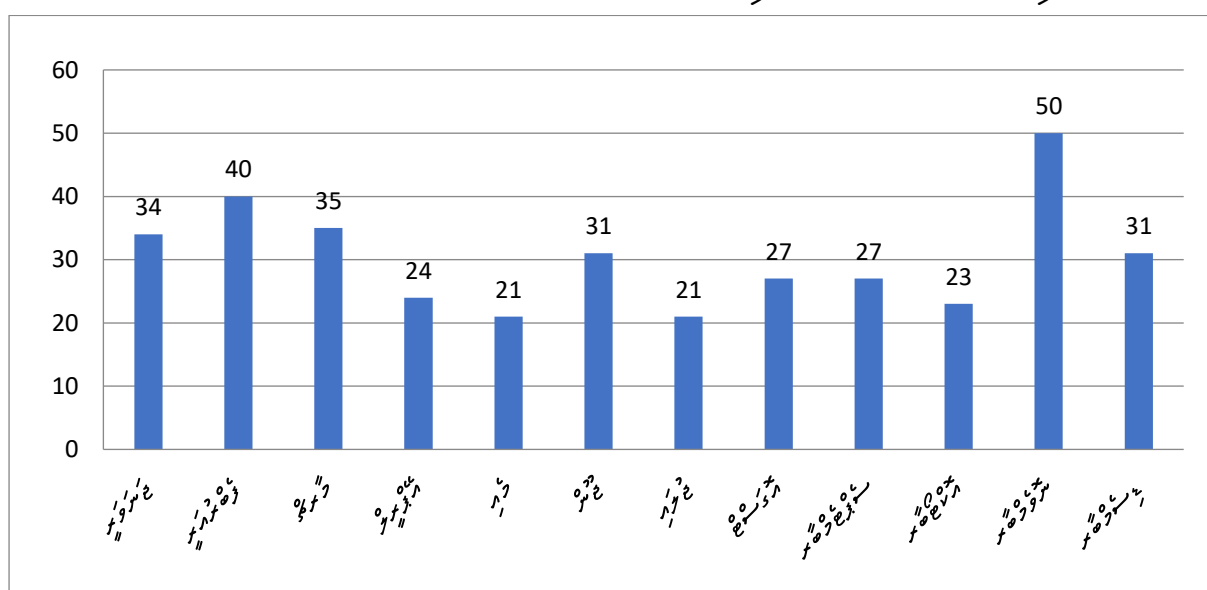
شماره 12 : تعداد برآورد هزینه های جاری از سوی شرکت های خدماتی و بازرگانی، 2022.



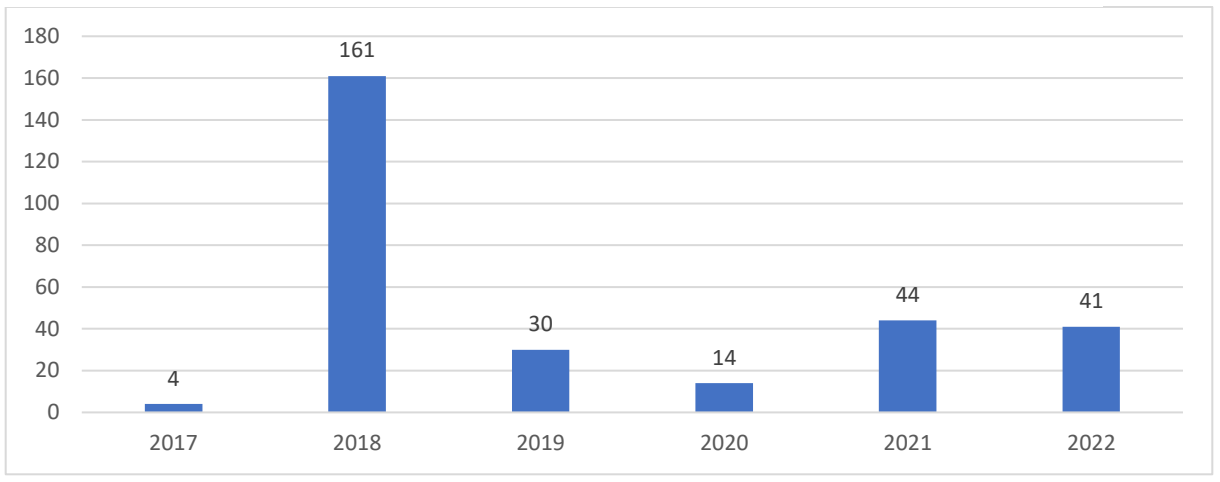
شماره 13 : تعداد برآورد هزینه های سرمایه گذاری از سوی شرکت های خدماتی و بازرگانی، 2022.



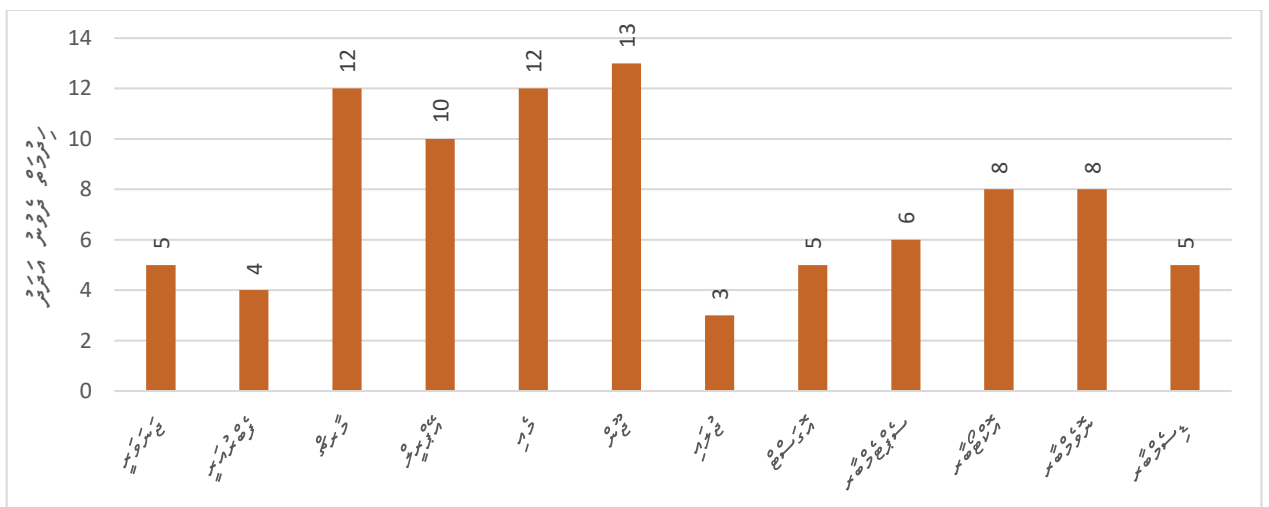
شماره 14 : تعداد برآورد هزینه های سرمایه گذاری از سوی شرکت های خدماتی و بازرگانی، 2022.



شماره 15 : تعداد تیراژهای نشریات دولتی و خصوصی در سال 1399 و 1400



شماره 16 : سرفصل‌ها - نشریات دولتی و خصوصی در سال 1399 و 1400



1399-2023 : وضعیت نشریات دولتی و خصوصی

- وضعیت نشریات دولتی و خصوصی در سال 1399 و 1400.
- وضعیت نشریات دولتی و خصوصی در سال 1399 و 1400 و وضعیت نشریات دولتی و خصوصی در سال 1401 و 1402.
- وضعیت نشریات دولتی و خصوصی در سال 1399 و 1400 و وضعیت نشریات دولتی و خصوصی در سال 1401 و 1402 و وضعیت نشریات دولتی و خصوصی در سال 1403 و 1404.
- وضعیت نشریات دولتی و خصوصی در سال 1399 و 1400 و وضعیت نشریات دولتی و خصوصی در سال 1401 و 1402 و وضعیت نشریات دولتی و خصوصی در سال 1403 و 1404 و وضعیت نشریات دولتی و خصوصی در سال 1405 و 1406.
- وضعیت نشریات دولتی و خصوصی در سال 1399 و 1400 و وضعیت نشریات دولتی و خصوصی در سال 1401 و 1402 و وضعیت نشریات دولتی و خصوصی در سال 1403 و 1404 و وضعیت نشریات دولتی و خصوصی در سال 1405 و 1406 و وضعیت نشریات دولتی و خصوصی در سال 1407 و 1408.
- وضعیت نشریات دولتی و خصوصی در سال 1399 و 1400 و وضعیت نشریات دولتی و خصوصی در سال 1401 و 1402 و وضعیت نشریات دولتی و خصوصی در سال 1403 و 1404 و وضعیت نشریات دولتی و خصوصی در سال 1405 و 1406 و وضعیت نشریات دولتی و خصوصی در سال 1407 و 1408 و وضعیت نشریات دولتی و خصوصی در سال 1409 و 1410.

2022 میں پاکستان کی کرنسی کی قدر میں کمی کی وجہ سے پاکستانی روپیہ کی قدر میں کمی ہوئی ہے۔ اس کے نتیجے میں پاکستانی روپیہ کی قدر میں کمی ہوئی ہے۔ اس کے نتیجے میں پاکستانی روپیہ کی قدر میں کمی ہوئی ہے۔ اس کے نتیجے میں پاکستانی روپیہ کی قدر میں کمی ہوئی ہے۔

2022 میں پاکستان کی کرنسی کی قدر میں کمی کی وجہ سے پاکستانی روپیہ کی قدر میں کمی ہوئی ہے۔ اس کے نتیجے میں پاکستانی روپیہ کی قدر میں کمی ہوئی ہے۔ اس کے نتیجے میں پاکستانی روپیہ کی قدر میں کمی ہوئی ہے۔ اس کے نتیجے میں پاکستانی روپیہ کی قدر میں کمی ہوئی ہے۔ اس کے نتیجے میں پاکستانی روپیہ کی قدر میں کمی ہوئی ہے۔

پاکستان کی کرنسی کی قدر میں کمی کی وجہ سے پاکستانی روپیہ کی قدر میں کمی ہوئی ہے۔ اس کے نتیجے میں پاکستانی روپیہ کی قدر میں کمی ہوئی ہے۔ اس کے نتیجے میں پاکستانی روپیہ کی قدر میں کمی ہوئی ہے۔ اس کے نتیجے میں پاکستانی روپیہ کی قدر میں کمی ہوئی ہے۔ اس کے نتیجے میں پاکستانی روپیہ کی قدر میں کمی ہوئی ہے۔

بھارتی سرکاری نوٹ

