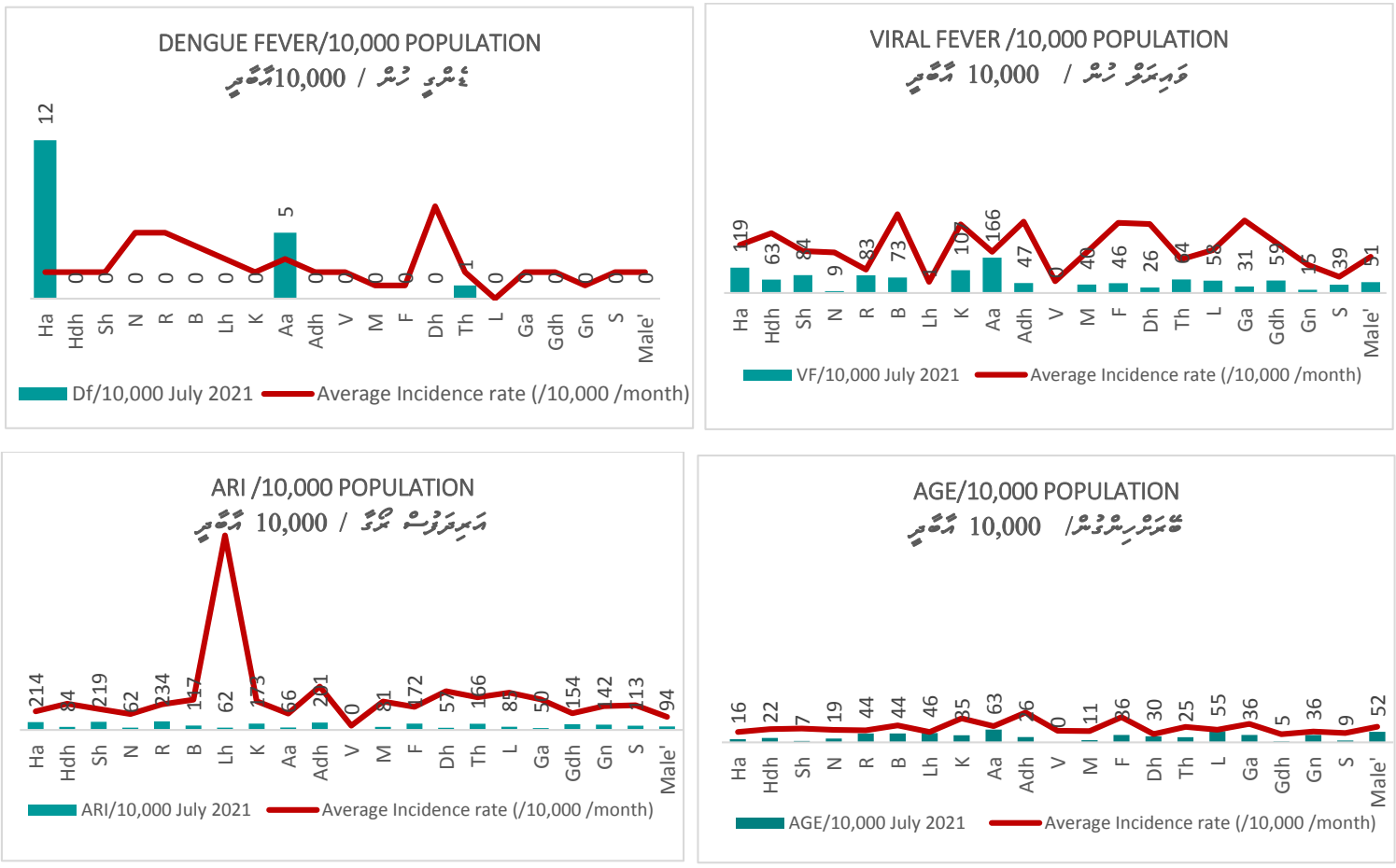


# Monthly Communicable Disease Report

July 2021

Figure 1: Case Counts/10,000 population of the 4 Major Communicable Diseases and their average Incidence (per 10,000 population) by Atolls – July 2021

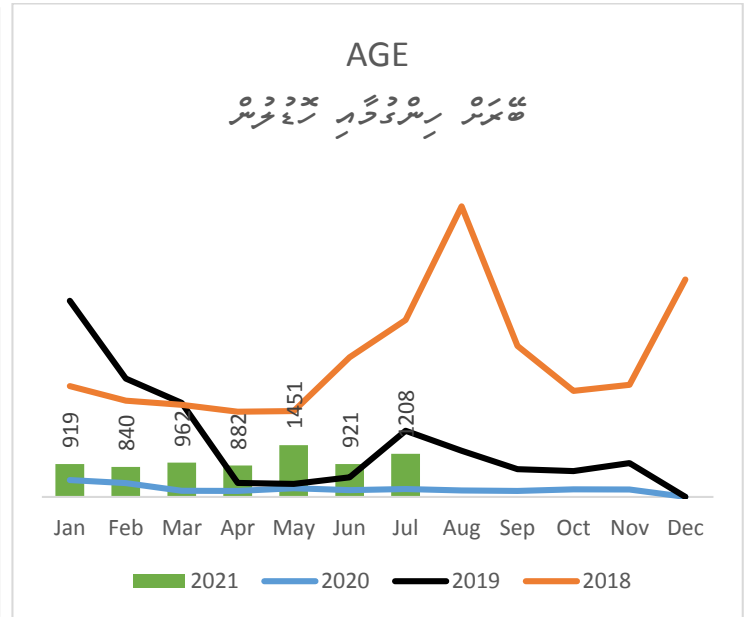
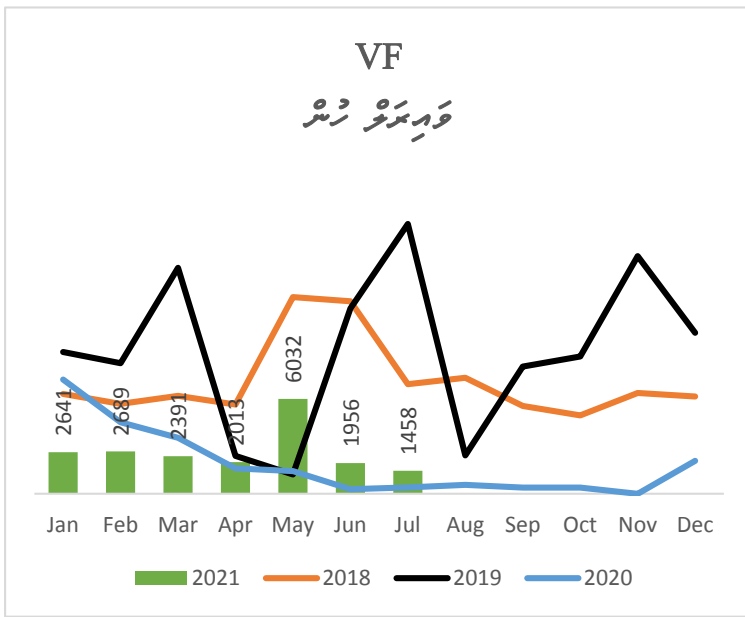
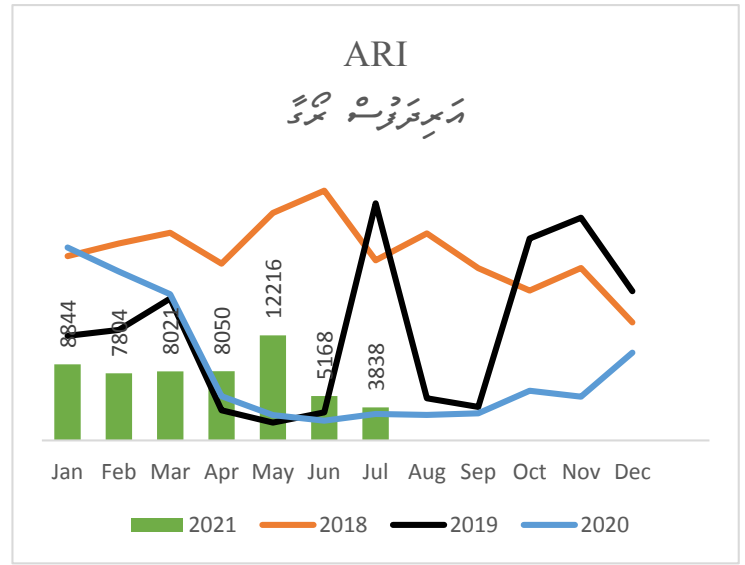
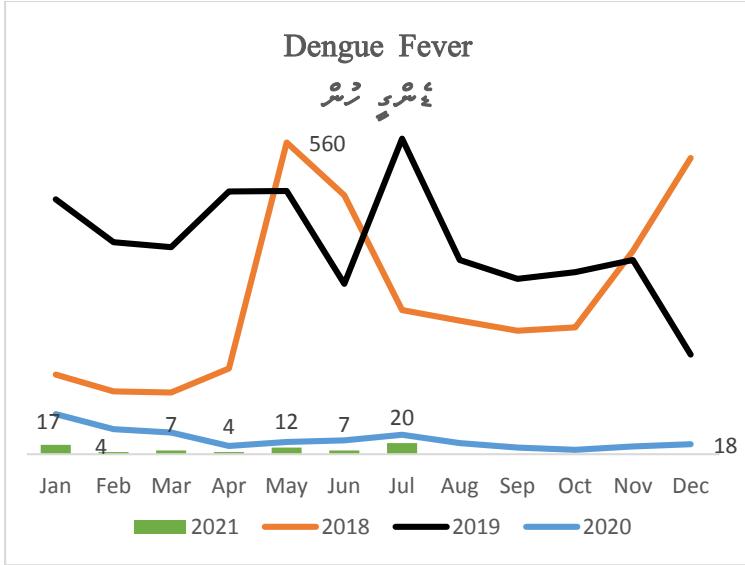
අනුරූපීයව පැතිරෙන රෝග 4 ක් හි විවිධ පළාතවල දිනපතා අලුත් පිටුපත් වාර්තා කිරීමේ සමස්ත අවස්ථා (එක් 10,000 ජනගහණයකට) 2021 ජූලි මාසයේ



■ Number of cases of the diseases in proportion to every 10000 populations.  
 ■ The average incidence rate, that is the number of new cases reported by atolls in the same month of the previous year's, in proportion to every 10,000 populations. Average incidence rate is calculated, (Average incidence = Average of new cases per month of previous years / Population of the atolls x 10,000).

■ මූලාර්ථය වශයෙන් මෙහි දැක්වෙන්නේ 10000 ජනගහණයකට වාර්තා වූ රෝග අවස්ථා සංඛ්‍යාවයි.  
 ■ "අවස්ථා අනුපාතය" යනු, අවස්ථා අනුපාතය 10000 ජනගහණයකට වාර්තා වූ රෝග අවස්ථා සංඛ්‍යාවයි, මෙහි රේඛා රටාව  
 ජනගහණයකට වාර්තා වූ රෝග අවස්ථා සංඛ්‍යාව වාර්තා වූ රෝග අවස්ථා සංඛ්‍යාව (අවස්ථා අනුපාතය) = (අවස්ථා අනුපාතය / ජනගහණය) x 10000 (අවස්ථා අනුපාතය).  
 මෙහි රේඛා රටාව වාර්තා වූ රෝග අවස්ථා සංඛ්‍යාව වාර්තා වූ රෝග අවස්ථා සංඛ්‍යාව / ජනගහණය x 10000 (අවස්ථා අනුපාතය).

**Figure 2: Trends of the 4 Major Common Communicable Disease by Month – 2017 - 2021**  
 2021 2018 2019 2020 4 2021 2018 2019 2020



- 3 2021 2018 2019 2020 4 2021 2018 2019 2020
- 2021 2018 2019 2020