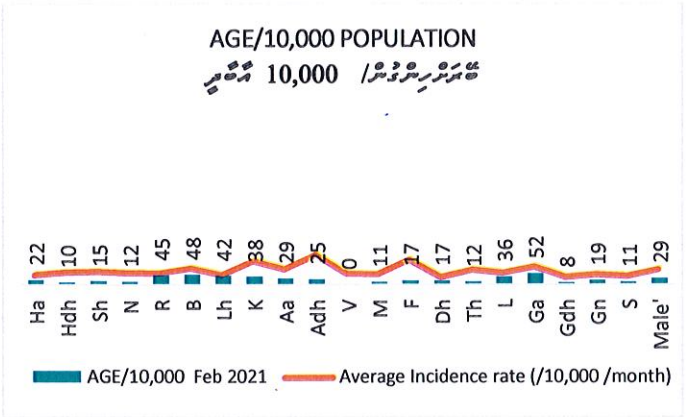
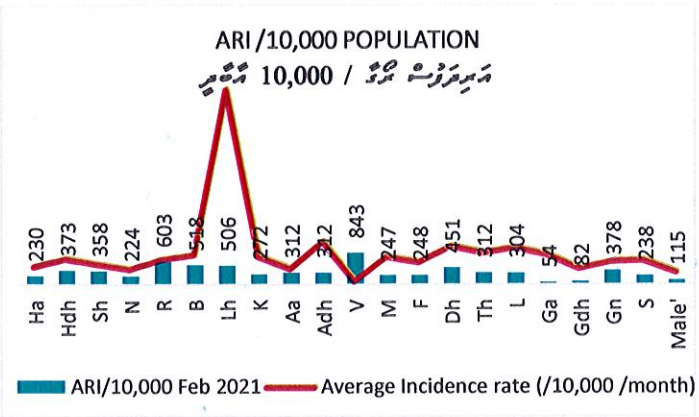
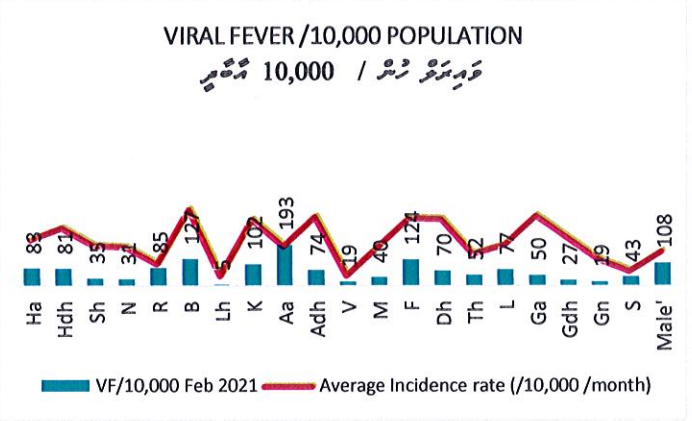
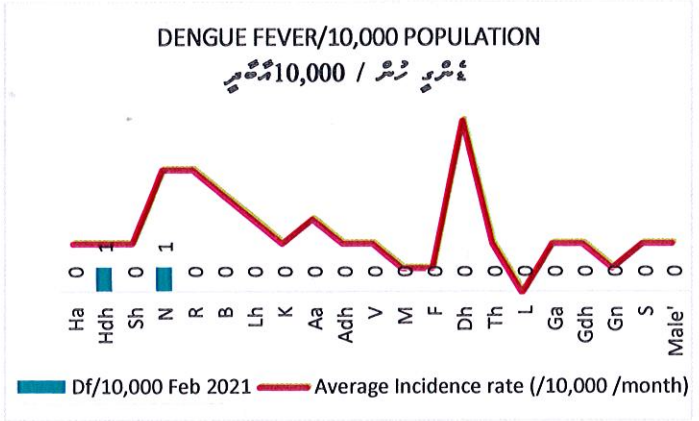



# Monthly Communicable Disease Report


February 2021

**Figure 1 : Case Counts/10,000 population of the 4 Major Communicable Diseases and their average Incidence (per 10,000 population) by Atolls –February 2021**

අධිකාරීයාදි 4 මහජන සෞඛ්‍ය රෝගවල අවස්ථා සංඛ්‍යාව සහ ඒවායේ සාමාන්‍ය අවස්ථා සංඛ්‍යාව (10,000 ජනසංඛ්‍යාවට) මාර්තු 2021 වන විට



 Number of cases of the diseases in proportion to every 10000 population.

 The average incidence rate, that is the number of new cases reported by atolls in the same month of the previous year's, in proportion to every 10,000 populations.

Average incidence rate is calculated, (Average incidence = Average of new cases per month of previous year's / Population of the atolls x 10,000)

පිත්ත සංඛ්‍යාව 10000 ජනසංඛ්‍යාවට මාර්තු 2021 වන විට

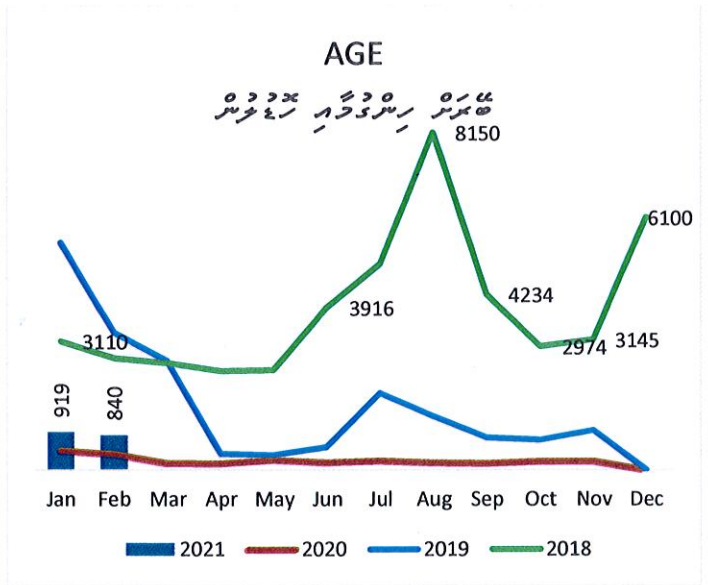
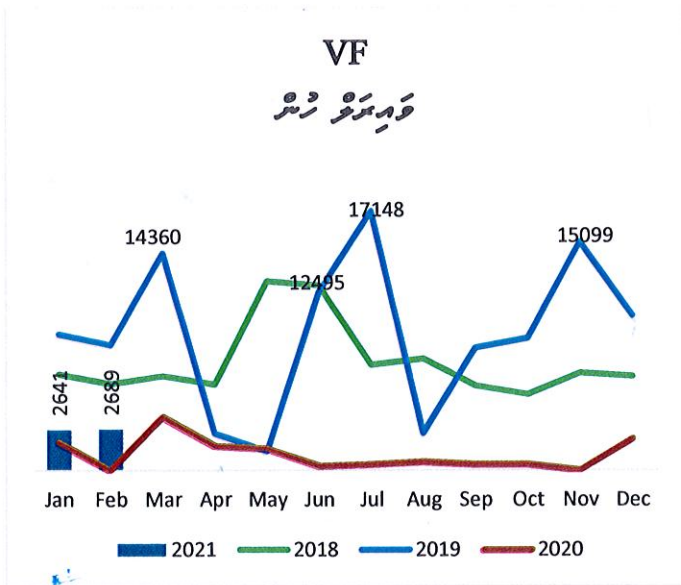
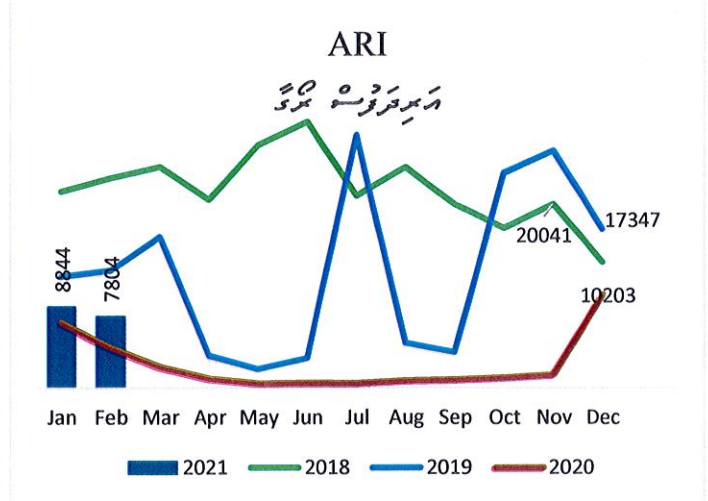
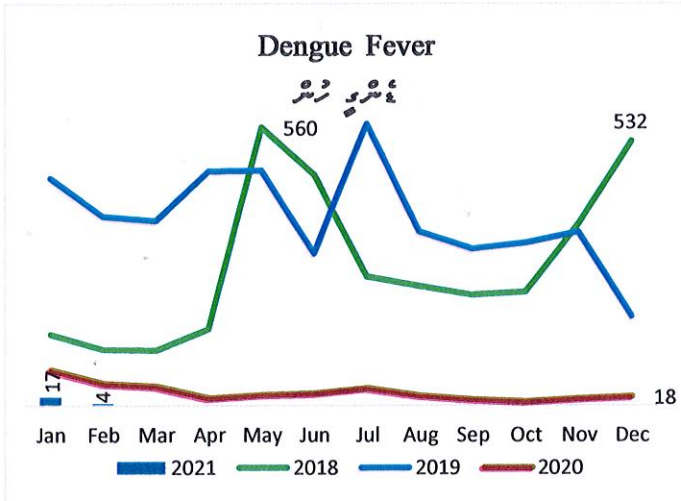
“අධිකාරීයාදි පිත්ත සංඛ්‍යාව”, අධිකාරීයාදි පිත්ත සංඛ්‍යාව 10000 ජනසංඛ්‍යාවට මාර්තු 2020 වන විට

අධිකාරීයාදි පිත්ත සංඛ්‍යාව (අධිකාරීයාදි පිත්ත සංඛ්‍යාව / ජනසංඛ්‍යාව) = අධිකාරීයාදි පිත්ත සංඛ්‍යාව / ජනසංඛ්‍යාව

අධිකාරීයාදි පිත්ත සංඛ්‍යාව / ජනසංඛ්‍යාව = අධිකාරීයාදි පිත්ත සංඛ්‍යාව / (10000 ජනසංඛ්‍යාව)



Figure 2: Trends of the 4 Major Common Communicable Disease by Month – 2017 - 2021  
 2021 2018 - 2020 4 2021 2018 2019 2020



• 2021 2018 - 2020 4 2021 2018 2019 2020

• 2021 2018 - 2020 4 2021 2018 2019 2020

