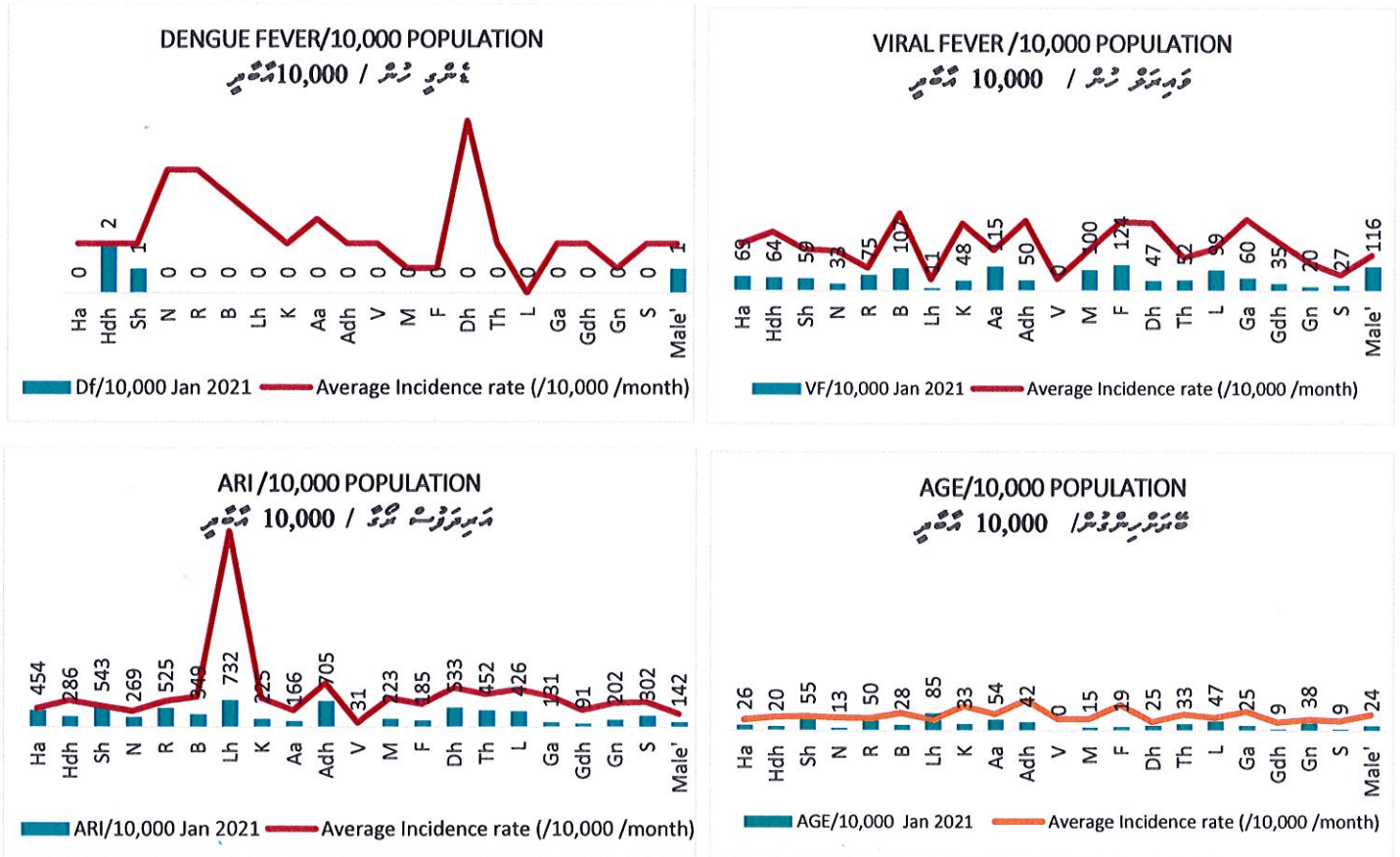


# Monthly Communicable Disease Report

January 2021

Figure 1 : Case Counts/10,000 population of the 4 Major Communicable Diseases and their average Incidence (per 10,000 population) by Atolls – January 2021

අනුමාන කළ 2021 ආසාදනීය රෝග 4 ක්වලින් සිදු වූ අවස්ථා සංඛ්‍යාව සහ ඒවායේ සාමාන්‍ය අවස්ථා සංඛ්‍යාව (එක් මාසයකට) 10,000 ජනසංඛ්‍යාවට අනුපාතිකව



■ Number of cases of the diseases in proportion to every 10000 population.  
■ The average incidence rate, that is the number of new cases reported by atolls in the same month of the previous year's, in proportion to every 10,000 populations.

Average incidence rate is calculated, (Average incidence = Average of new cases per month of previous year's / Population of the atolls x 10,000)

අනුමාන කළ 10000 ජනසංඛ්‍යාවට අනුපාතිකව සිදු වූ රෝග අවස්ථා සංඛ්‍යාව සහ ඒවායේ සාමාන්‍ය අවස්ථා සංඛ්‍යාව (එක් මාසයකට) 10,000 ජනසංඛ්‍යාවට අනුපාතිකව.

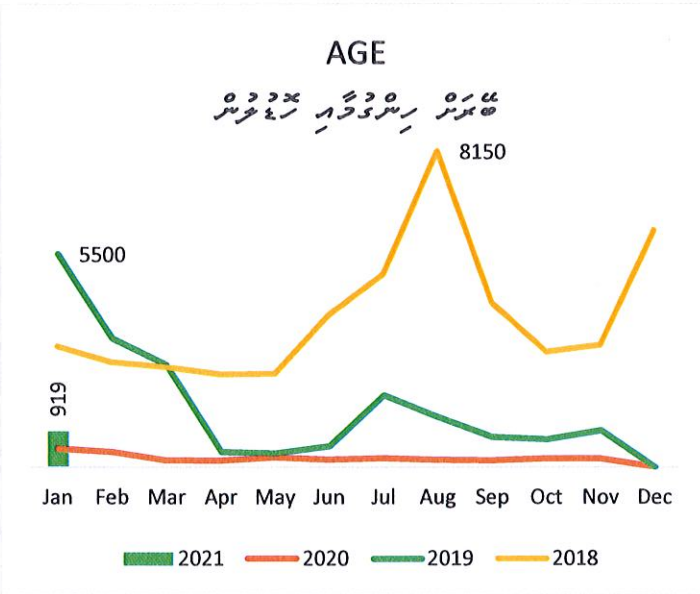
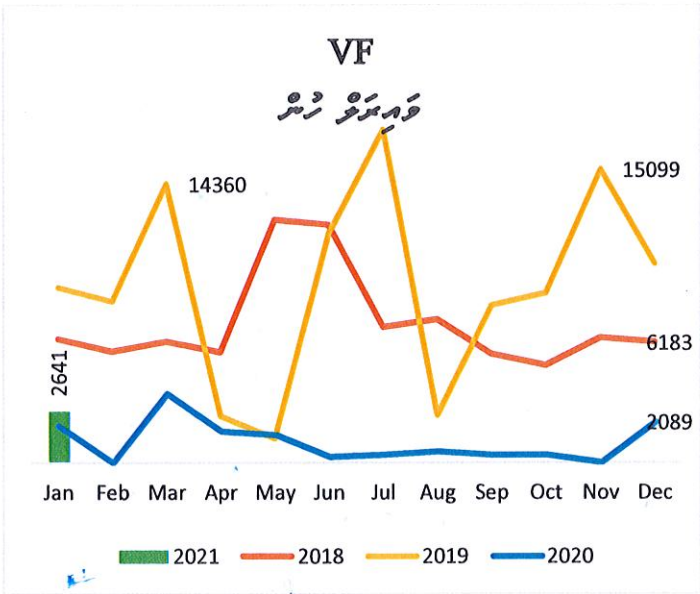
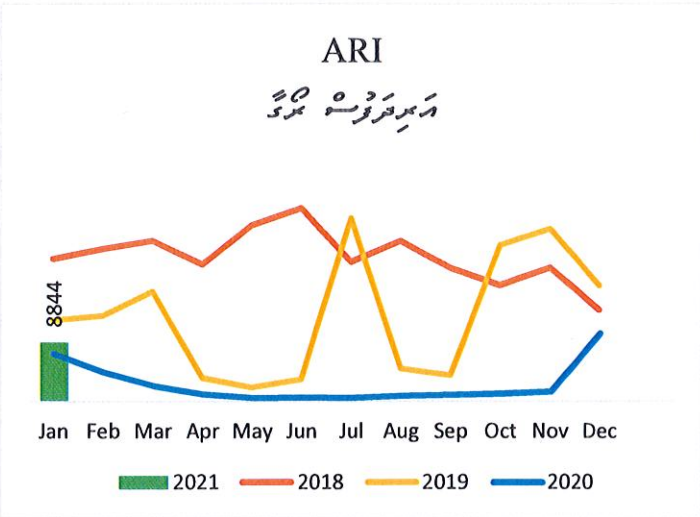
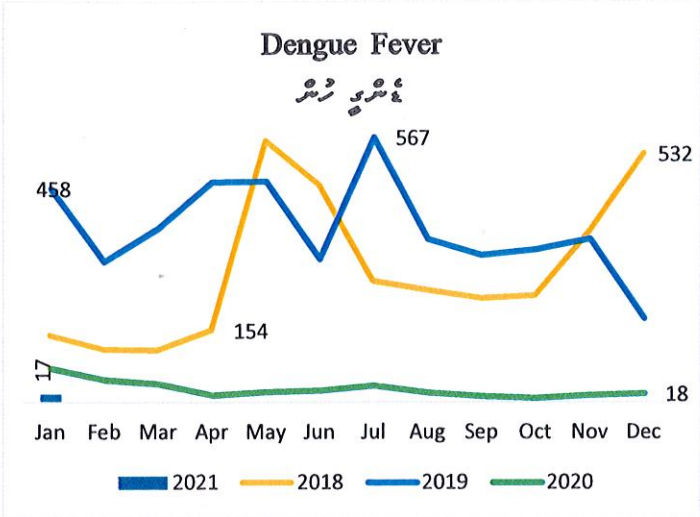
"අනුමාන කළ අවස්ථා සංඛ්‍යාව" යනු, අනුමාන කළ අවස්ථා සංඛ්‍යාව සහ ඒවායේ සාමාන්‍ය අවස්ථා සංඛ්‍යාව (එක් මාසයකට) 10000 ජනසංඛ්‍යාවට අනුපාතිකව.

අනුමාන කළ අවස්ථා සංඛ්‍යාව සහ ඒවායේ සාමාන්‍ය අවස්ථා සංඛ්‍යාව (එක් මාසයකට) 10,000 ජනසංඛ්‍යාවට අනුපාතිකව.

අනුමාන කළ අවස්ථා සංඛ්‍යාව / අනුමාන කළ අවස්ථා සංඛ්‍යාව (එක් මාසයකට) 10000 ජනසංඛ්‍යාවට අනුපාතිකව.



**Figure 2: Trends of the 4 Major Common Communicable Disease by Month – 2017 - 2020**  
 2021 2018 - 2020 4 2021 2018 - 2020 4



• මෙහි දැක්වෙන්නේ 2020 වසරේ මුළු වසර පුරාම රෝගීන්ගේ සංඛ්‍යාවයි. 2020 වසරේ මුළු වසර පුරාම රෝගීන්ගේ සංඛ්‍යාව 2020 වසරේ මුළු වසර පුරාම රෝගීන්ගේ සංඛ්‍යාවට වඩා වැඩි විය.

• මෙහි දැක්වෙන්නේ 2020 වසරේ මුළු වසර පුරාම රෝගීන්ගේ සංඛ්‍යාවයි. 2020 වසරේ මුළු වසර පුරාම රෝගීන්ගේ සංඛ්‍යාව 2020 වසරේ මුළු වසර පුරාම රෝගීන්ගේ සංඛ්‍යාවට වඩා වැඩි විය.

