

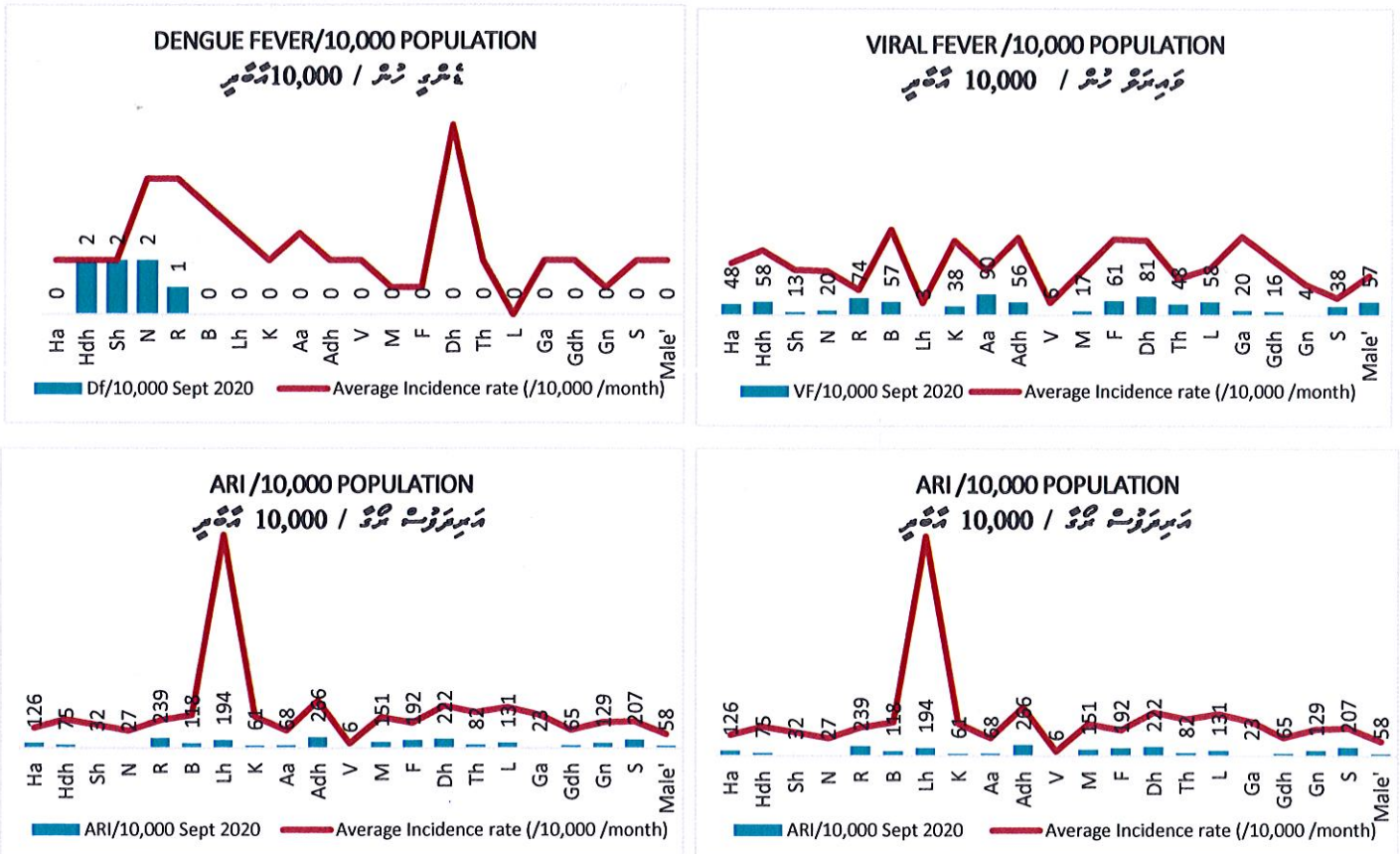
Monthly Communicable Disease Report



SEPTEMBER 2020

Figure 1 : Case Counts/10,000 population of the 4 Major Communicable Diseases and their average Incidence (per 10,000 population) by Atolls – September 2020

අප්‍රේල් 2020 දී 4 වැදගත් සම්ප්‍රේෂ්‍ය රෝගවල අවස්ථා සංඛ්‍යාව සහ ඒවායේ සාමාන්‍ය අවස්ථා සංඛ්‍යාව (10,000 ජනගහනයට) පිළිබඳව වාර්ෂිකව සාරාංශයක් සැපයීම.

සැප්තැම්බර් 2020 දී 10,000/ජනගහනයට සාමාන්‍යව



 Number of cases of the diseases in proportion to every 10000 population.
 The average incidence rate, that is the number of new cases reported by atolls in the same month of the previous year's, in proportion to every 10,000 populations.

Average incidence rate is calculated, (Average incidence = Average of new cases per month of previous year's / Population of the atolls x 10,000)

සෑම රෝගයක්ම සඳහා 10000 ජනගහනයට අනුපාතිකව අවස්ථා සංඛ්‍යාව සහ ඒවායේ සාමාන්‍ය අවස්ථා සංඛ්‍යාව (10,000 ජනගහනයට) පිළිබඳව වාර්ෂිකව සාරාංශයක් සැපයීම.

සාමාන්‍ය අවස්ථා සංඛ්‍යාව ගණනය කිරීමේදී, (සාමාන්‍ය අවස්ථා සංඛ්‍යාව = පෙර වසරේ එකම මාසයේදී නව අවස්ථා සංඛ්‍යාව / ජනගහනය x 10,000)



